

제46호 과천돌보기 

2023년도 사업체 조사 분석

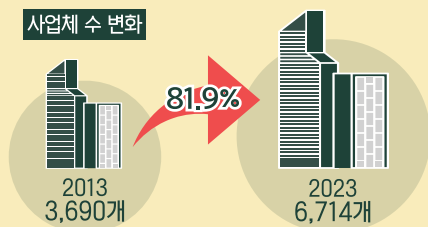
# 과천 경제 리포트

## 사용설명서



## 01 과천시 사업체 수 비교

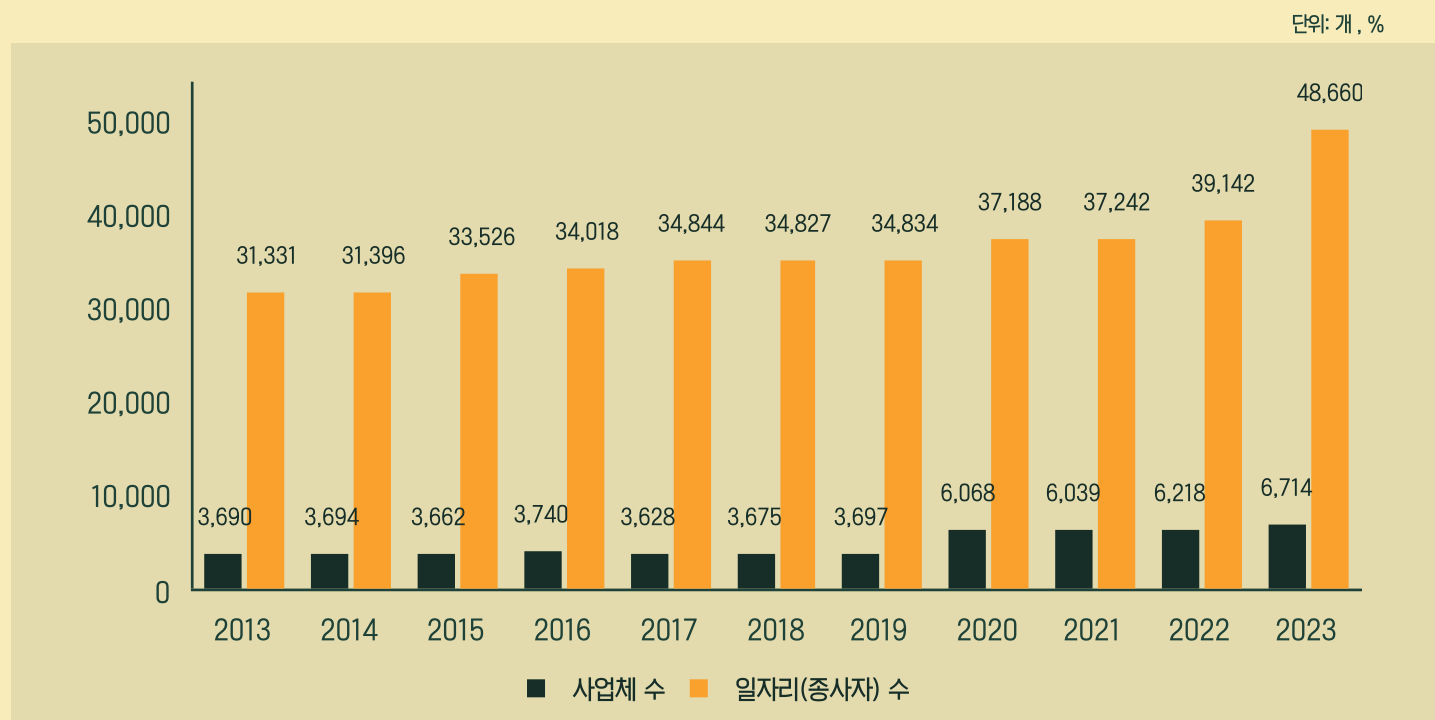
- 2023년 기준 사업체 수 6,714개, 전년 대비 81.9% 증가  
최근 10년 내 가장 높은 증가율 기록



2023년 기준 과천시의 사업체 수는 총 6,714개로, 2013년 대비 81.9% 증가했다.

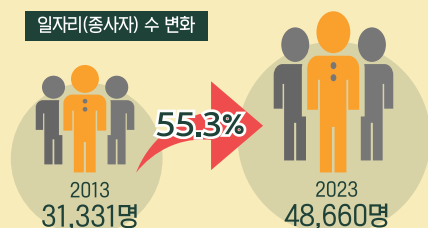
전년 대비로는 8.9%(496개) 증가하였으며, 이는 지난 10년간 가장 높은 증가 수치이다.

2020년부터 사업체 개념이 확대되면서, 물리적 장소(공장, 사무실 등)를 기준으로 한 현장 조사 방식에서 행정자료를 활용한 조사 방식으로 변경됨에 따라 증가율이 높아졌다. 2023년 기준 과천시 사업체 수는 경기도 내 31개 시군구 중 31위에 해당한다. 2015년 32개(-0.8%), 2017년 112개(-3.0%), 2021년 29개(-0.5%) 감소하였으나, 이는 과천시의 재건축과 지식정보타운 개발, 그리고 코로나-19 팬데믹의 영향에 따른 것으로 보인다



## 02 과천시 일자리(종사자) 수 비교

- 과천시 관내 일자리 수는 2023년 기준 48,660명으로, 2013년 대비 55.3% 증가  
2023년 큰 폭으로의 증가 요인은 지식정보타운 개발 이후 다수 기업 입주와 상업시설 유입에 따른 요인



과천 관내 일자리 수는 2023년 기준 48,660명으로, 2013년 대비 55.3% 증가하였다.

2014년~2019년의 일자리 수는 대체로 3만 명대 중반에서 정체되었으며, 소폭 증가하거나 감소하는 추세를 보였다. 2020년~2022년에는 코로나19 등의 영향으로 변동이 있었으나, 3만 명 후반대를 유지했다. 2023년의 일자리 수 증가요인은 지식정보타운 개발 이후 다수 기업의 입주와 상업시설 유입에 따른 것으로 보인다. 향후 과천은 IT·스타트업 및 전문 서비스 업 성장으로 인해 과천의 산업 구조가 더욱 다양화될 것으로 전망된다.

### 03 과천시 산업별 사업체 수 변화

과천에서 사업체 수 변화가 가장 큰 산업은 정보통신업, 예술·스포츠 및 여가 관련 서비스업 순

과천에서 산업별 사업체 수 변화를 살펴보면, 정보통신업, 예술·스포츠 및 여가 관련 서비스업, 농업·임업 및 어업, 전기·가스·증기 및 공기 조절 공급업, 전문·과학 및 기술 서비스업이 높은 성장률을 보였다. 특히, 정보통신업의 사업체 수는 837.5% 증가하여 가장 높은 증가율을 나타냈다.

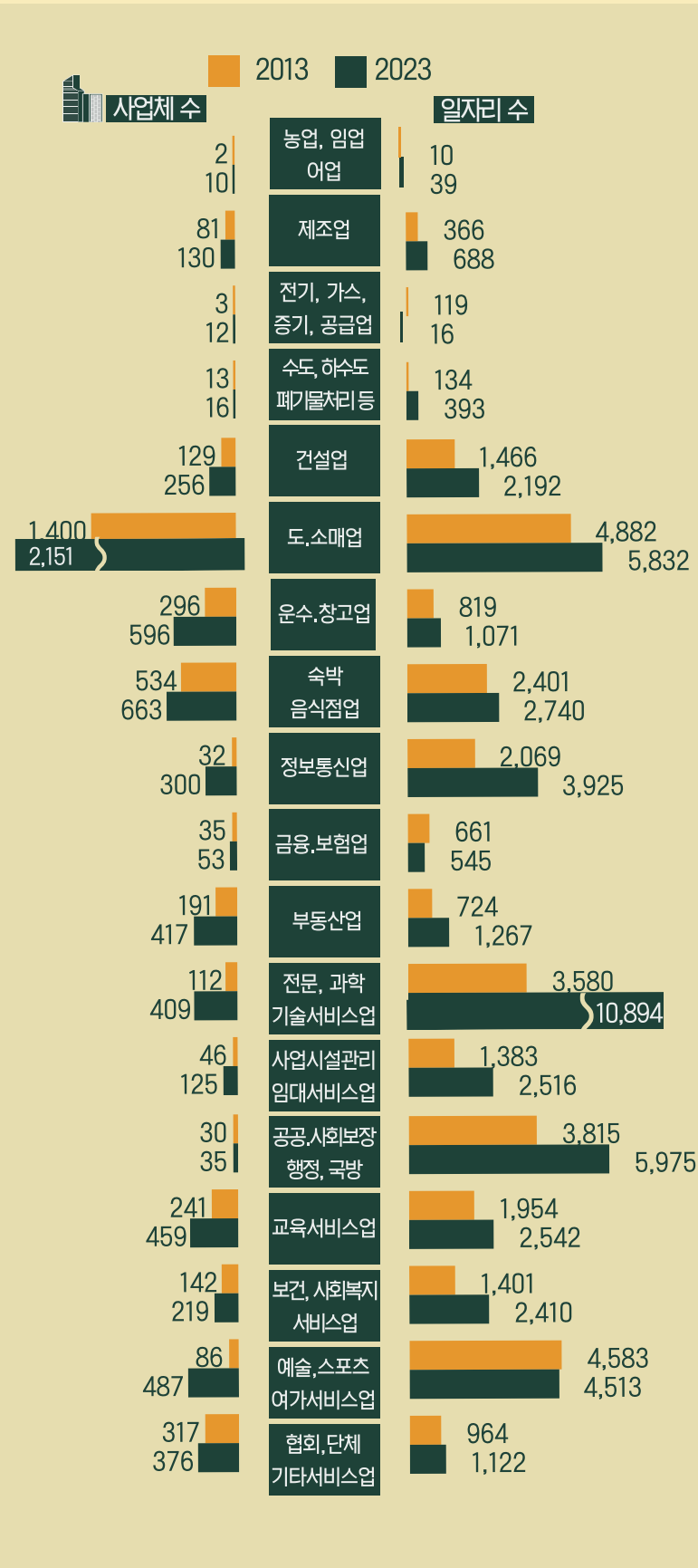
또한, 예술·스포츠 및 여가 관련 서비스업도 466.3% 증가하였다. 반면, 도·소매업, 숙박 및 음식점업의 사업체 수는 증가했지만, 전체 산업 내 비중은 감소하는 추세를 보였다.

지난 10년간의 전반적인 변화를 살펴보면, 정보통신업, 예술·스포츠 및 여가 서비스업, 전문·과학 및 기술 서비스업의 두드러진 성장세가 지속되고 있다.

### 04 과천시 산업별 일자리 수 변화

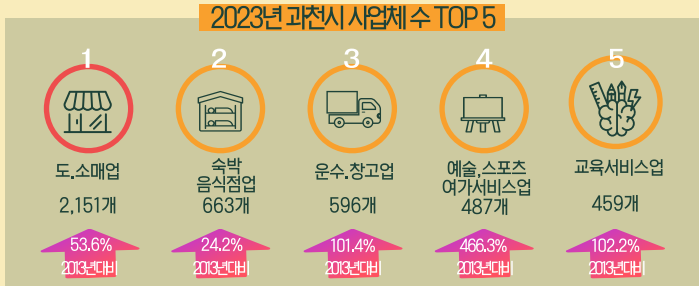
과천에서 일자리 수 변화가 가장 큰 산업은 농업·임업 및 어업, 전문·과학 및 기술 서비스업 순

과천의 산업별 일자리 수 변화를 분석한 결과, 농업·임업 및 어업, 전문·과학 및 기술 서비스업, 수도·하수 및 폐기물 처리업, 정보통신업, 제조업이 높은 성장률을 보였다. 특히, 농업·임업 및 어업은 높은 성장률을 나타냈으나, 실제 사업체 수가 적어 전체 산업에 미치는 영향은 매우 미미하다. 반면, 전문·과학 및 기술 서비스업은 종사자 수가 204.3% 증가하며 가장 두드러진 성장세를 보였다. 전기·가스·증기 및 공기 조절 공급업은 86.55% 감소하며, 가장 큰 폭의 감소세를 보였다. 지난 10년간의 전반적인 변화를 살펴보면, 전문·과학 및 기술 서비스업, 정보통신업, 보건 및 사회복지 서비스업이 두드러진 성장세를 보였으며, 반대로 전기·가스 공급업, 금융 및 보험업은 감소세를 나타냈다.



## 05 과천시 산업별 사업체 수 상위 순위(2023년 기준)

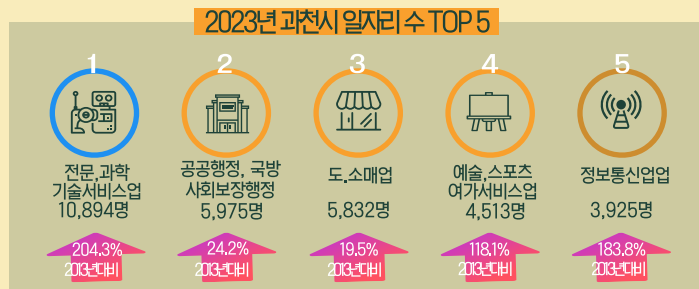
■ 사업체 수가 가장 많은 상위 5개 산업은 도·소매업, 숙박·음식점업, 운수·창고업, 예술·스포츠 및 여가 서비스업, 교육 서비스업 순



과천시에서 사업체 수가 가장 많은 상위 5개 산업은 도·소매업, 숙박·음식점업, 운수·창고업, 예술·스포츠 및 여가 관련 서비스업, 교육 서비스업으로 나타났다. 도·소매업과 숙박·음식점업은 소비 중심의 업종으로, 과천시 내에서 높은 비중을 차지하고 있으며, 운수·창고업 또한 지속적으로 증가하는 추세이다. 특히 예술·스포츠 및 여가 서비스업의 급성장세가 두드러진다.

## 06 과천시 산업별 일자리 수 상위 순위(2023년 기준)

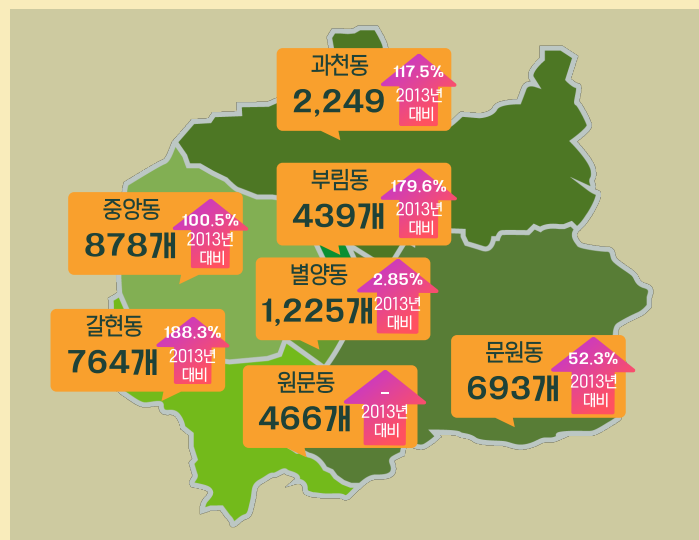
■ 일자리 수가 가장 많은 상위 5개 산업은 전문·과학 및 기술 서비스업, 공공행정·국방 및 사회보장 행정, 도·소매업, 예술·스포츠 및 여가 서비스업, 정보통신업 순



과천시에서 가장 많은 일자리를 제공하는 상위 5개 산업은 전문·과학 및 기술 서비스업, 공공행정·국방 및 사회보장 행정, 도·소매업, 예술·스포츠 및 여가 서비스업, 정보통신업으로 나타났다. 특히 전문·과학 및 기술 서비스업과 공공행정·국방 및 사회보장 행정 분야가 가장 높은 비율을 차지하고 있으며, 예술·스포츠 및 여가 서비스업도 꾸준히 증가하는 추세를 보이고 있다.

## 07 과천시 동별 사업체 수

■ 과천시에서 사업체 수가 가장 많은 지역은 과천동, 별양동 순  
사업체 증가율이 낮은 지역은 별양동, 문원동 순



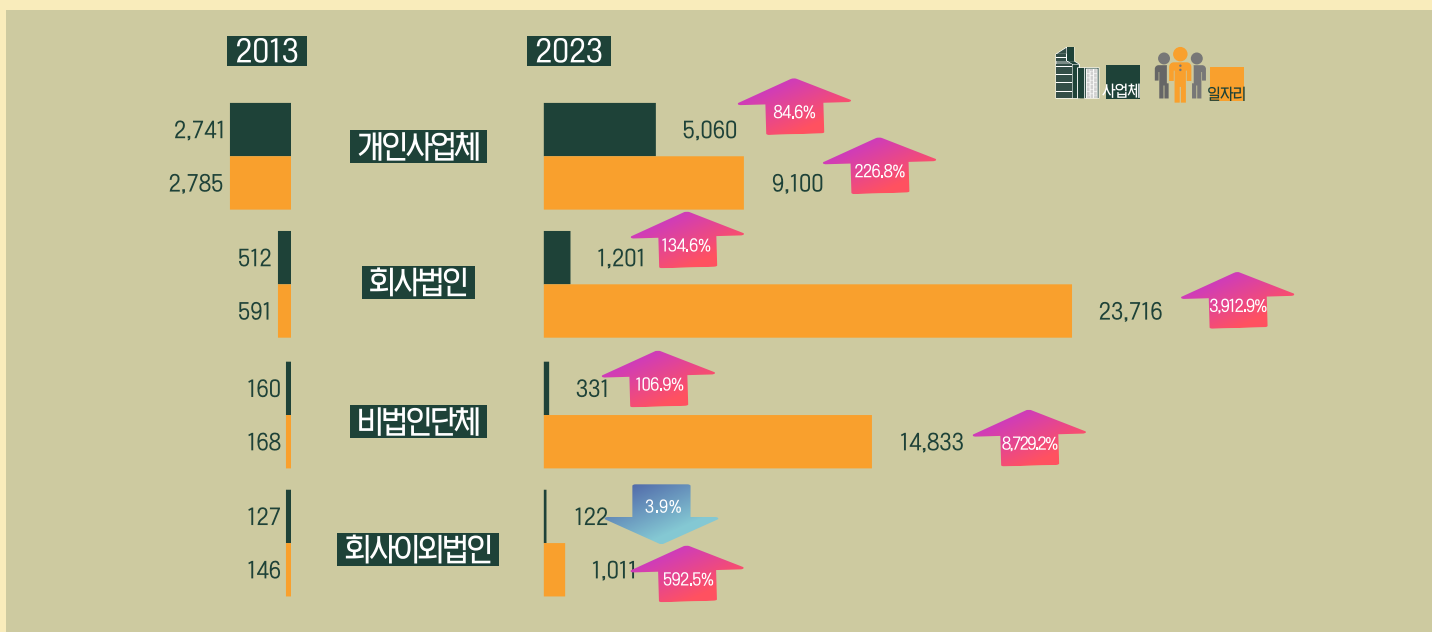
2023년 기준, 과천시에서 사업체 수가 가장 많은 지역은 과천동 (2,249개)이며, 별양동 (1,225개)이 그 뒤를 이었다. 반면, 사업체 수가 가장 적은 지역은 부림동 (439개)으로 나타났다. 사업체 수는 과천동이 1,215개 증가하며 가장 큰 증가 폭을 보였으며, 갈현동 (499개)과 중앙동 (440개)도 큰 폭으로 증가했다. 반면, 별양동은 34개 증가하며 상대적으로 가장 적었다. 사업체 증가율은 갈현동 (188.3%)이 가장 높은 증가율을 보였으며, 중앙동 (100.5%)과 과천동 (117.5%)도 높은 증가율을 나타냈다. 반면, 증가율이 가장 낮은 지역은 별양동 (2.85%), 문원동 (52.31%)이었다. 사업체 수가 많은 지역일수록 일자리 증가율도 높은 경향을 보이고 있다.

## 08 조직형태별 사업체 수

가장 많은 비중을 차지하는 사업체는 개인사업체로 2013년 2,741개에서 2023년 5,060개로 84.6% 증가  
회사법인의 사업체 수는 10년 동안 두 배 이상(134.6%) 증가

과천시에서 가장 많은 비중을 차지하는 개인사업체는 2013년 2,741개에서 2023년 5,060개로 89.7% 증가하였다.

전체 구성비는 77.4%에서 75.4%로 거의 변화가 없었다. 반면, 회사법인의 사업체 수는 10년 동안 두 배 이상(134.6%) 증가하며 가장 높은 증가율을 기록했다. 이로 인해 전체 사업체 중 회사법인의 비중도 14.5%에서 17.9%로 증가하였다. 협동조합, 조합법인, 공공기관 및 기타 법인 형태의 사업체도 10.6% 증가하며 빠르게 성장한 반면, 비법인단체는 3.9% 감소하였다.



## 09 조직형태별 일자리(종사자) 수

가장 많은 비중을 차지하는 조직형태별 일자리 수는 회사법인, 비법인단체, 개인사업체, 회사이외법인 순  
법인 기업 및 공공기관 중심으로 고용이 폭발적으로 증가

과천시에서 가장 많은 비중을 차지하는 조직형태별 일자리 수는 회사법인, 비법인단체, 개인사업체, 회사이외법인 순으로 나타났다.

특히 법인 형태의 사업체에서 일자리 수가 급증하면서, 과천시의 경제 구조가 기업 중심으로 변화하고 있음을 보여준다. 개인사업체의 일자리 수는 2,785명에서 9,100명으로, 6,315명(226.8%) 증가하였으며, 전체 종사자 중 개인사업체 종사자의 비중은 75.5%에서 18.7%로 급감하였다. 법인 형태의 일자리 수가 증가한 이유는, 지식정보타운의 기업 유치로 법인 형태의 종사자 수가 급증한 것으로 분석된다.

과천돋보기 제46호 과천 경제 리포트는  
[출처]의 자료를 인용하여 작성하였으며,  
원 자료에서 제시된 구분 항목을 준용하였습니다.

[출처]

- 과천시 통계포털\_통계보고서\_2023 과천시 사업체 조사
- 과천시 통계포털\_통계보고서\_2013 과천시 사업체 조사